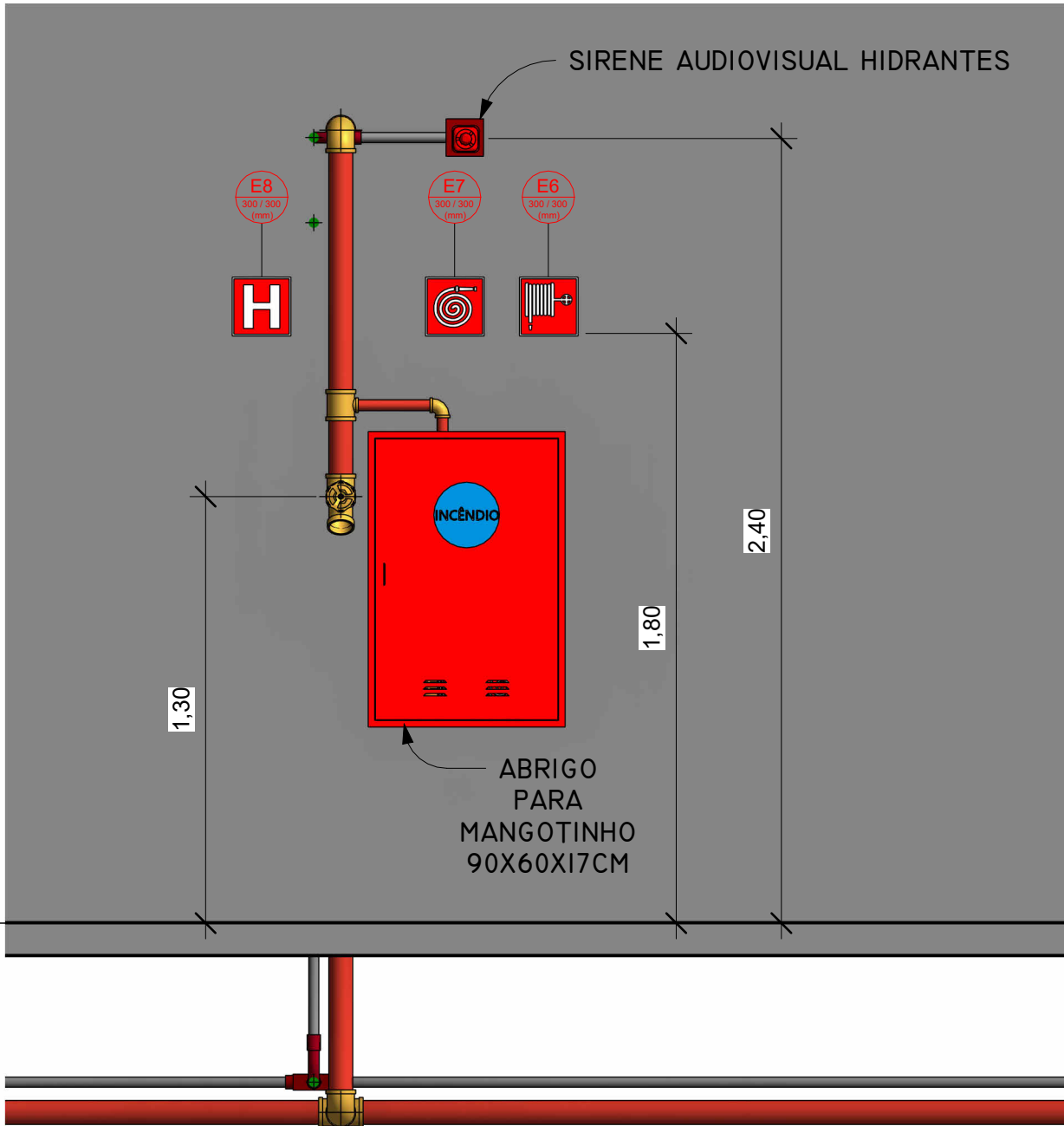
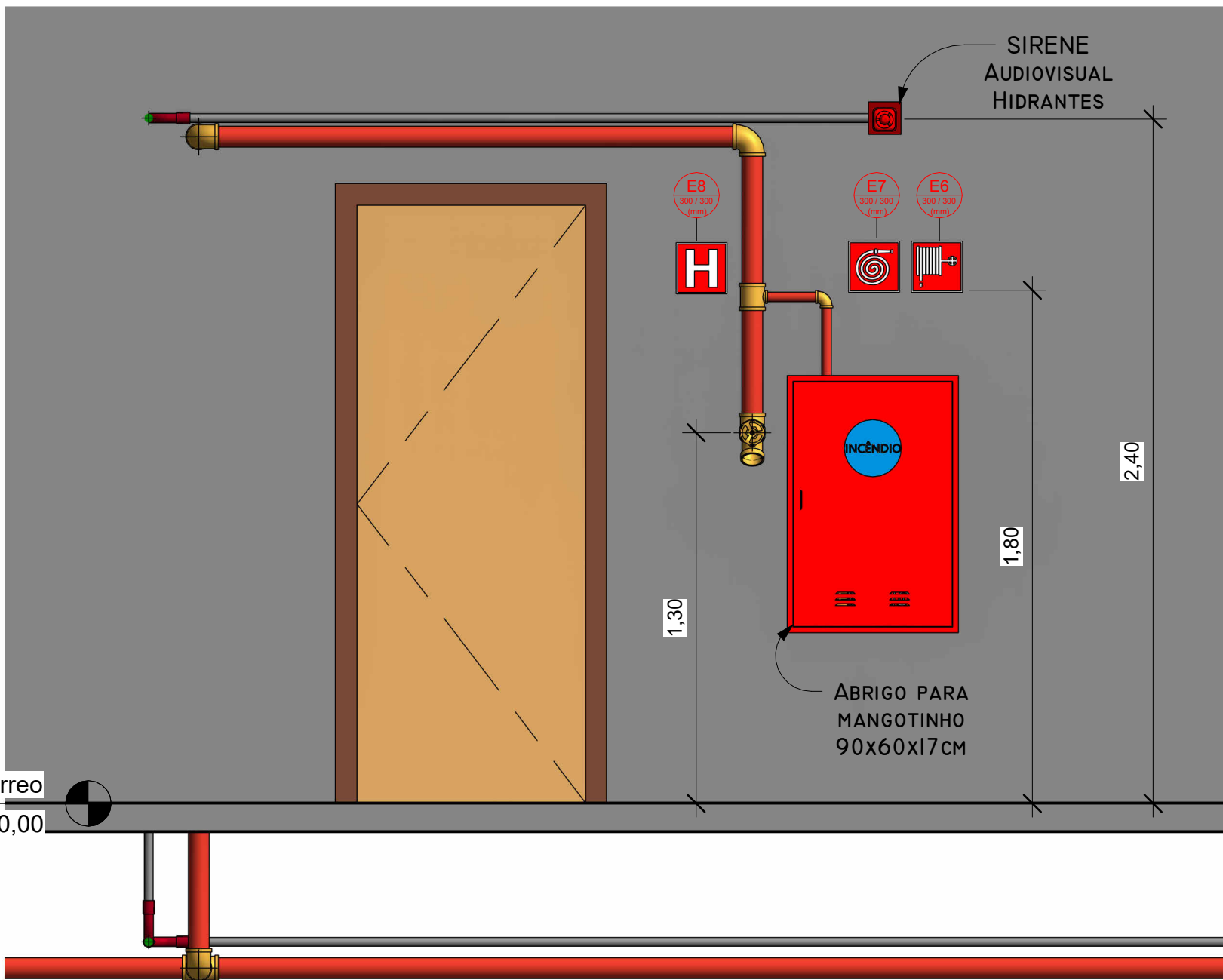


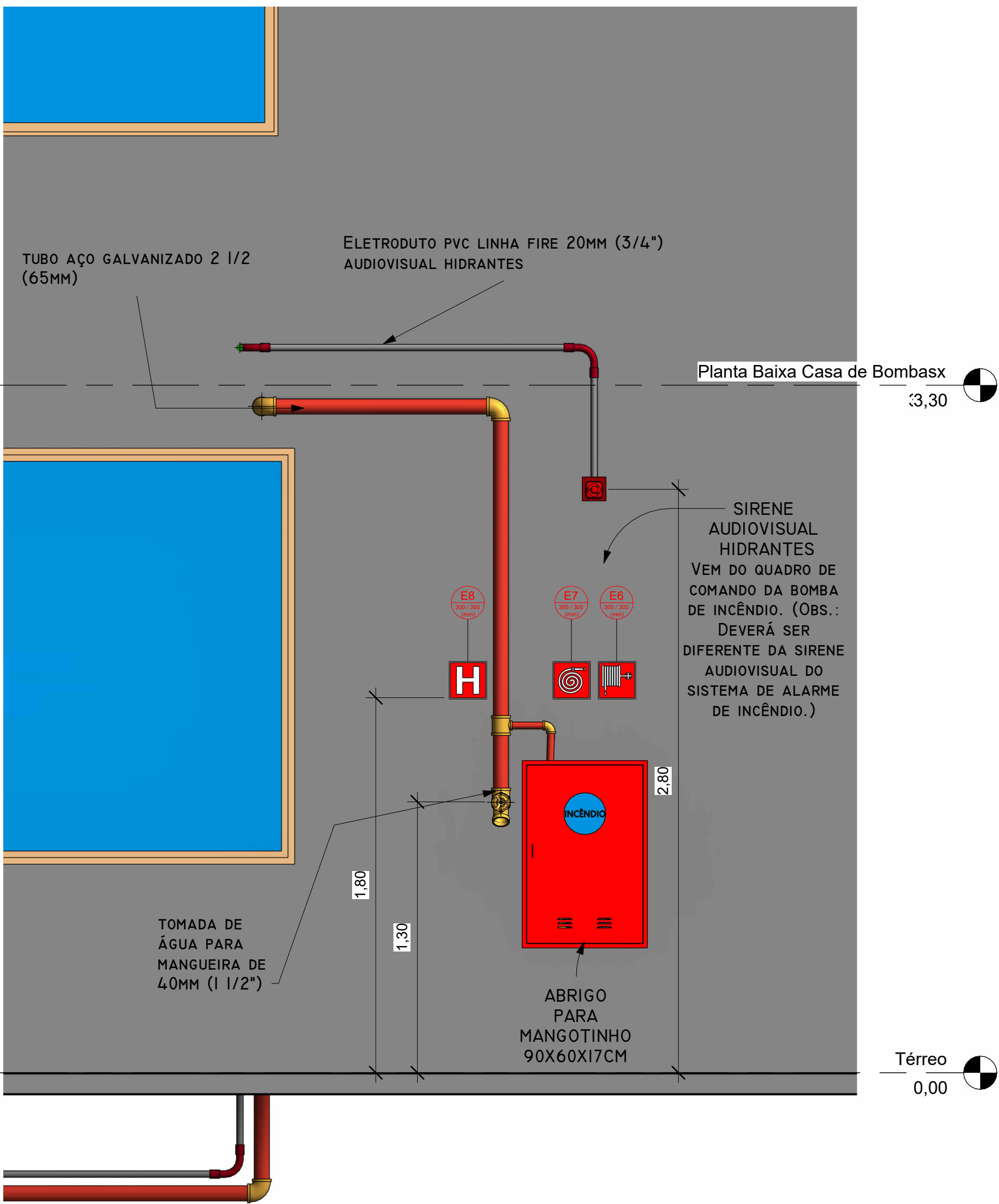
4. ISOMÉTRICO - HIDRANTES
ESC.: 1:100



5. DETALHE - HIDRANTE H1
ESC.: 1:20



7. DETALHE - HIDRANTE H3
ESC.: 1:20



6. DETALHE - HIDRANTE H2
ESC.: 1:20

SINALIZAÇÃO DE EQUIPAMENTOS						
QTD	CÓDIGO	SÍMBOLO	SIGNIFICADO	DIMENSÕES	FORMA E COR	APLICAÇÃO
3	E7		ABRIGO DE MANGUEIRA E HIDRANTE	30x30cm	Simboto: quadrado Fundo: vermelho Pictograma: Totalmente branco	INDICAÇÃO DO ABRIGO DA MANGUEIRA DE INCÊNDIO COM OUI SEM HIDRANTE NO SEU INTERIOR
3	E8	H	HIDRANTE DE INCÊNDIO	30x30cm	Simboto: quadrado Fundo: vermelho Pictograma: Totalmente branco	INDICAÇÃO DA LOCALIZAÇÃO DO HIDRANTE QUANDO INSTALADO FORA DO ABRIGO DE MANGUEIRAS
3	E6		MANGOTINHO	30X30cm	Simboto: quadrado Fundo: vermelho Pictograma: Totalmente branco	INDICAÇÃO DE LOCALIZAÇÃO DO MANGOTINHO



PRÓ-REITORIA DE INFRAESTRUTURA

COORDENADORIA DE OBRAS E PLANEJAMENTO

AMBIENTAL E URBANO

Universidade Federal de Santa Maria

Projeto Hidrantes e Mangotinhos - Restaurante Universitário - II

Endereço: Avenida Roraima, nº 1000, Campus Sede UFSM (Rua Sul 5), Camobi, Santa Maria - RS

Responsável Técnico:
Engº de Segurança do Trabalho
Eleusa De Vasconcellos
Favarin
CREA: RS00140439

ÁREA TOTAL CONSTRUÍDA

FOLHA:
02/02

ETAPA:
P/PCI

PROJETISTA:
Eng. Eleusa

ESCALA:
1 : 20

DATA:
Novembro/2024